

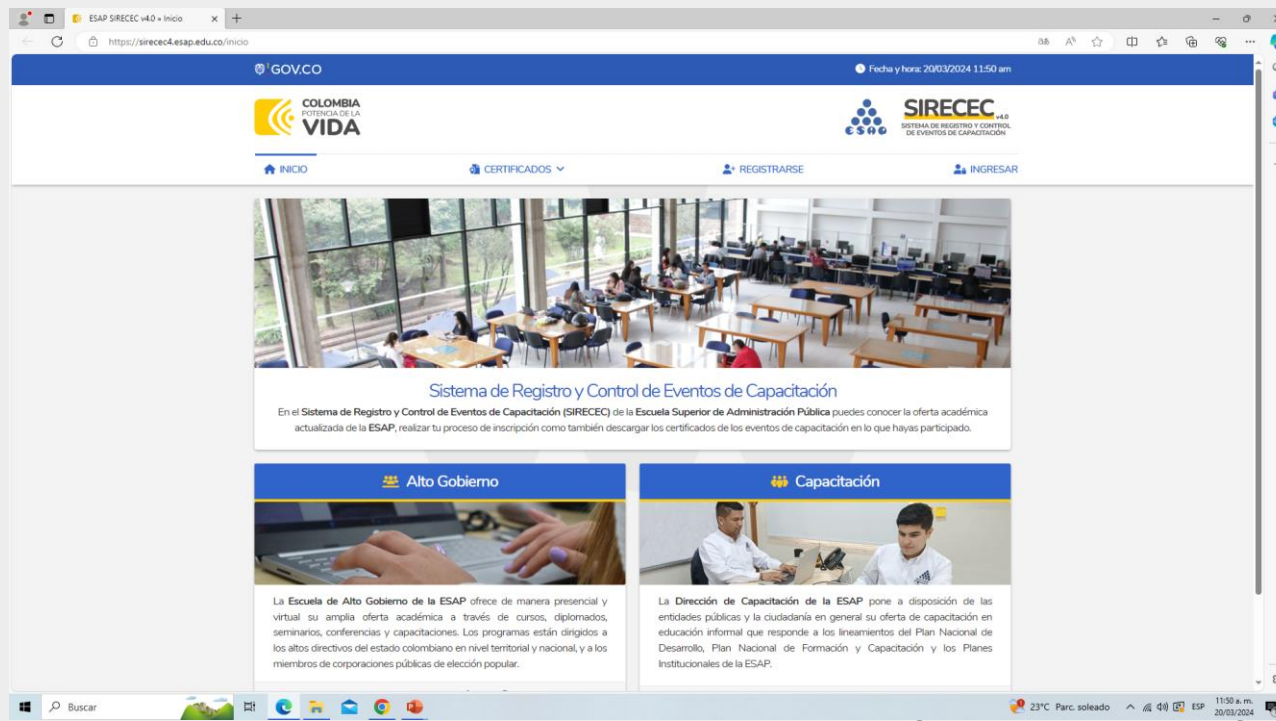
# Instructivo ESAP

Registro en Plataforma SIRECEC 4,0  
para participar de la oferta de  
capacitación de la ESAP



# Paso 1

Debe ingresar a la plataforma SIRECEC (Sistema de registro y control de eventos de capacitación) a través del siguiente enlace: <https://sirecec4.esap.edu.co/inicio>



Te llevará a la siguiente página



# Paso 2

Al momento de ingresar, ubica la opción

## REGISTRARSE

ESAP SIRECEC v4.0 Inicio x +  
https://sirecec4.esap.edu.co/inicio

GOV.CO Fecha y hora: 20/03/2024 11:50 am

COLOMBIA POTENCIA DE LA VIDA

ESAP SIRECEC v4.0 SISTEMA DE REGISTRO Y CONTROL DE EVENTOS DE CAPACITACIÓN

INICIO CERTIFICADOS REGISTRARSE INGRESAR

**Sistema de Registro y Control de Eventos de Capacitación**

En el Sistema de Registro y Control de Eventos de Capacitación (SIRECEC) de la Escuela Superior de Administración Pública puedes conocer la oferta académica actualizada de la ESAP, realizar tu proceso de inscripción como también descargar los certificados de los eventos de capacitación en lo que hayas participado.



GOV.CO Fecha y hora: 20/03/2024 11:58 am

COLOMBIA POTENCIA DE LA VIDA SIRECEC v4.0 SISTEMA DE REGISTRO Y CONTROL DE EVENTOS DE CAPACITACIÓN

INICIO CERTIFICADOS REGISTRARSE INGRESAR

### Registro en el sistema

**1. Información personal**

Tipo de documento: Documento Género: Nombres: Apellidos:

Fecha de nacimiento: Profesión: Nivel escolar: Estado civil:

Celular: Teléfono: Correo electrónico: Confirmar correo electrónico:

Dirección: Departamento: Municipio:

**2. Información laboral**

Entidad donde trabaja: Cargo actual:

**3. Tipo de participante**

Tipo de participante: Tipo de servidor público: Contratista del estado:

**4. Caracterización**

Característica ESAP: Orientación sexual: Vulnerabilidad: Grupo étnico:

Accepta la "Política de protección de datos de la ESAP" como también la "Ley 1581 para la protección de datos personales":

VOLVER REGISTRARSE

# Paso 3

Llenar por completo todo el formato  
(1. información personal,  
2. información laboral,  
3. tipo de participante y  
4. caracterización) y al final, darle "click" a la  
opción **REGISTRARSE**

# NOTA

Actualmente la plataforma no permite realizar el registro desde un dispositivo móvil, solo permite realizar el registro desde un computador con excepción del dispositivo móvil – con sistema operativo Android. Si cuentas con este dispositivo debes inicialmente revisar que la configuración del navegador se encuentre en modo escritorio y luego diligenciar todos los campos requeridos.

Sigue los siguientes pasos:

**1**

Da click en los tres puntos



**2**

Selecciona la opción resaltada en rojo

**3**

La pagina aparecerá de la siguiente forma

**Registro en el sistema** VOLVER

**1. Información personal**

Tipo de documento: Tipo

Documento: Documento

Género: Género

Nombres: Nombres

Apellidos: Apellidos

Nueva pestaña

Nueva pestaña de incóg...

Historial

Borrar datos de navegaci...

Descargas

Favoritos

Pestañas recientes

Compartir...

Buscar en la página

Traducir...

Agregar a la pantalla prin...

**Sitio para comput...** ✓

Configuración

Ayuda y comentarios

**Registro en el sistema** VOLVER

**1. Información personal**

Tipo de documento: Documento Género Nombres Apellidos

Fecha de nacimiento: Profesión: Documento Nivel escolar: Estado civil:

Celular: Teléfono: Correo electrónico: Confirmar correo electrónico:

Dirección: Departamento: Municipio:

**2. Información laboral**

Entidad donde trabaja: Cargo actual:

**3. Tipo de participante**

Tipo de participante: Tipo de servidor público: Contratación del estado:

**4. Caracterización**

Característica ESAP: Orientación sexual: Vulnerabilidad: Grupo étnico:

ACEPTA LA "POLÍTICA DE PROTECCIÓN DE DATOS DE LA ESAP" COMO TAMBIÉN LA "LEY 1581 PARA LA PROTECCIÓN DE DATOS PERSONALES"

VOLVER REGISTRARSE



# Paso 4

Cuando ha realizado el diligenciamiento de datos correctamente saldrá un anuncio **¡Registro exitoso!**, indicándole que al correo le llegará un correo con asunto: SIRECEC 4.0 - ACTIVAR CUENTA .

← ↻ <https://sirecec4.esap.edu.co/registro> 🔍 A ☆ 🔄 | 📄 🌐 🗄️ 🛡️ ⋮

60 ( ) \_\_\_\_\_ paosanchezstrusberg@gmail.com ✓ ✕

Dirección: Departamento: Bogotá D.C. Municipio: Bogotá D.C.

2. Información laboral

Entidad donde trabaja: Escuela Superior de Administración Pública (ESAP)


3. Tipo de participante

Tipo de participante: Servidor Público Contratista del estado: ✓

4. Caracterización

Característica ESAP: Funcionario ESAP Orientación sexual: Heterosexual Vulnerabilidad: Ninguna Grupo étnico: Ninguno

✓ Acepta la "Política de protección de datos de la ESAP" como también la "Ley 1581 para la protección de datos personales"



**¡Registro exitoso!**


Paola Andrea, acabamos de enviar un correo a la dirección "██████████" para que realice la activación de su cuenta en el sistema.

**ENTENDIDO**

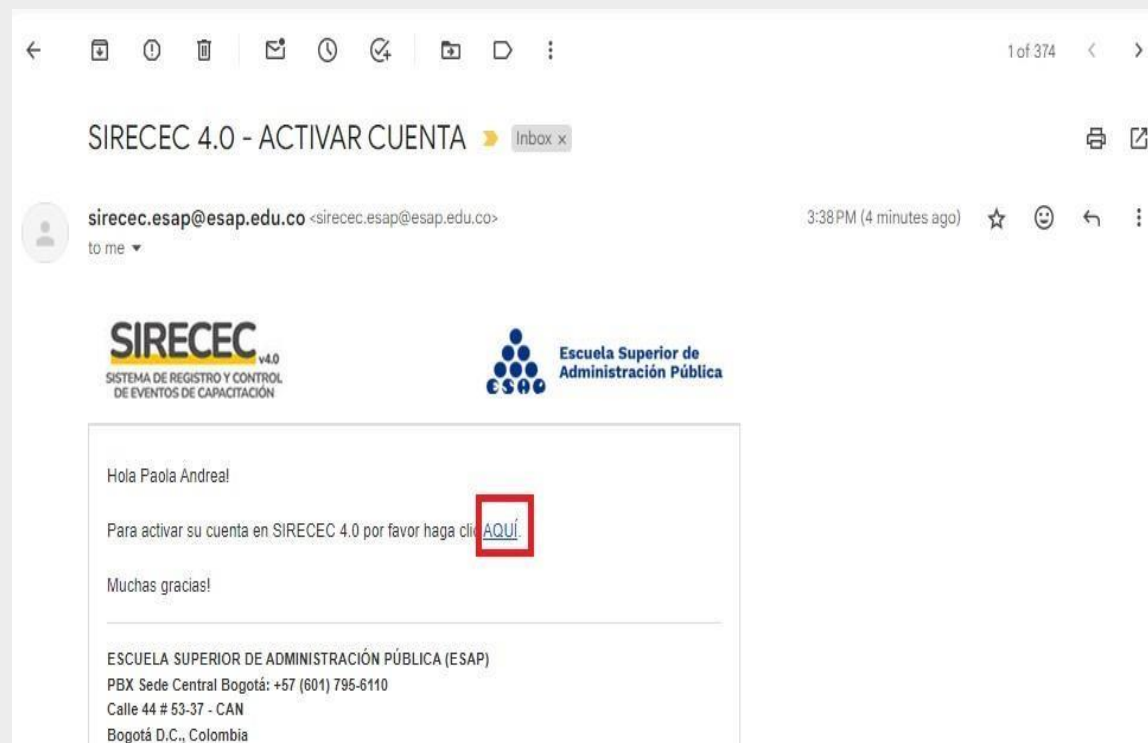


# Paso 5

Al **correo** con el que se inscribió le **llegará** la confirmación para activar su cuenta, debe darle “click” en la opción **AQUÍ**.



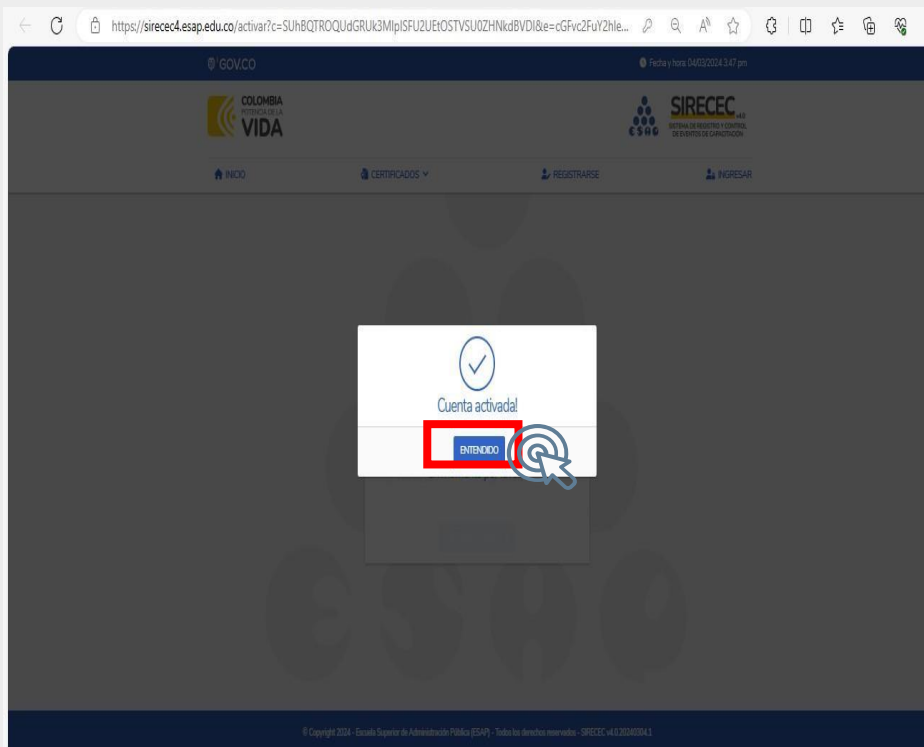
Vigilada MinEdu



## Paso 6

Al activar su cuenta, aparecerá su correo electrónico, el cual será en adelante su usuario de ingreso a la plataforma. Asigne una contraseña y en el siguiente campo confirma. Dar "click" en el botón azul **ACTIVAR CUENTA**.

The screenshot shows the 'Activar cuenta' (Activate account) form on the SIRECEC website. The form includes a header with the ESAP logo and navigation links for 'INICIO', 'CERTIFICADOS', 'REGISTRARSE', and 'INGRESAR'. The form itself has a blue header with a plus icon and the text 'Activar cuenta'. Below this, there is a field for 'Correo electrónico:' with the email 'paosancheztrusberg@gmail.com' entered. There are two password fields: 'Nueva contraseña:' and 'Confirmar contraseña:', both with 'Contraseña' entered. At the bottom of the form, there is a blue button labeled 'ACTIVAR CUENTA' with a right-pointing arrow, which is highlighted with a red box and a mouse cursor icon.





# Paso 7

Para ingresar al sistema debe dar "click" en el botón azul de  
**INGRESAR**

GOV.CO Fecha y hora: 04/03/2024 3:48 pm

COLOMBIA POTENCIA DE LA VIDA SIRECEC v4.0 SISTEMA DE REGISTRO Y CONTROL DE EVENTOS DE CAPACITACIÓN


INICIO CERTIFICADOS REGISTRARSE INGRESAR

**Ingresar al sistema**

Correo electrónico: \*

Contraseña: \*

USUARIOS ESAP INGRESAR ▶



# Paso 8

Al ingresar, en la parte superior derecha se verá reflejado su nombre y su perfil

GOV.CO

Fecha y hora: 04/03/2024 3:56 pm

COLOMBIA POTENCIA DE LA VIDA

ESAP SIRECEC SISTEMA DE REGISTRO Y CONTROL DE EVENTOS DE CAPACITACIÓN

INICIO CERTIFICADOS

Sistema de Registro y Control de Eventos de Capacitación

En el Sistema de Registro y Control de Eventos de Capacitación (SIRECEC) de la Escuela Superior de Administración Pública puedes conocer la oferta académica actualizada de la ESAP, realizar tu proceso de inscripción como también descargar los certificados de los eventos de capacitación en lo que hayas participado.

Alto Gobierno

Capacitación

# Paso 9

Seleccionar el evento (seminario, curso y/o diplomado) de su interés y dar clic en inscribirse.




Programas de Gobierno y Planes de desarrollo

Territorial: Territorial Atlántico

Cierre inscripciones: 06/03/2024

Fecha evento: 01/03/2024

 EVENTO PRESENCIAL

**INSCRIBIRSE** 



Derecho fundamental a la Consulta Previa

Territorial: Territorial Huila

Cierre inscripciones: 05/03/2024

Fecha evento: 01/03/2024

 EVENTO PRESENCIAL

INSCRIBIRSE 




Curso De Régimen Constitucional Y Legal De Las  
Juntas Administradoras Locales

Territorial: Territorial Cundinamarca

Cierre inscripciones: 06/03/2024

Fecha evento: 01/03/2024

 EVENTO PRESENCIAL

INSCRIBIRSE 



# Paso 10

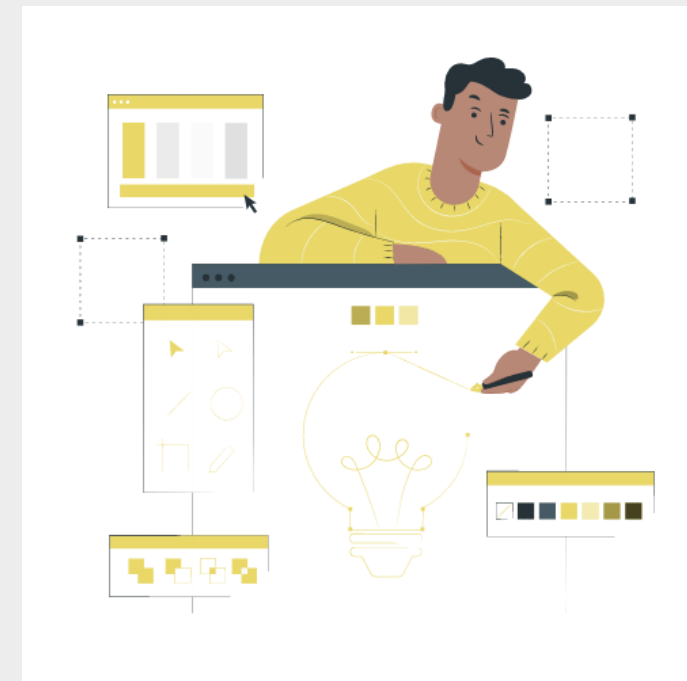
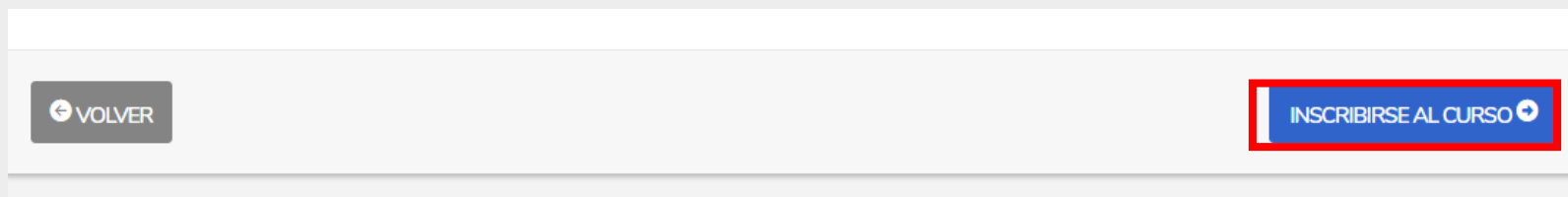
Encontrará la descripción del evento que usted ha seleccionado ( curso, seminario o diplomado).

The screenshot shows a web browser window displaying the SIRECEC v4.0 registration page. The page header includes the logos for 'COLOMBIA POTENCIA DE LA VIDA' and 'SIRECEC v4.0 SISTEMA DE REGISTRO Y CONTROL DE EVENTOS DE CAPACITACIÓN'. The main content area is titled 'Inscripción al curso [54CA000128] Ordenación del Territorio de los Municipios y Distritos' and includes a 'VOLVER' button. Below the title, there is a description of the course, a list of details (Tipo de asistencia, Lugar de realización, Inicio inscripciones, etc.), and a list of topics (Temas) and objectives (Objetivos). A red box highlights the 'INSCRIBIRSE AL CURSO' button at the bottom right of the page.



# Paso 11

Posteriormente dar "click" en inscribirse al curso.



# Paso 12

Se abrirá una ventana confirmando si realmente desea inscribirse al curso, si está seguro, dar clic en inscribir.

Vigilada MinEducación


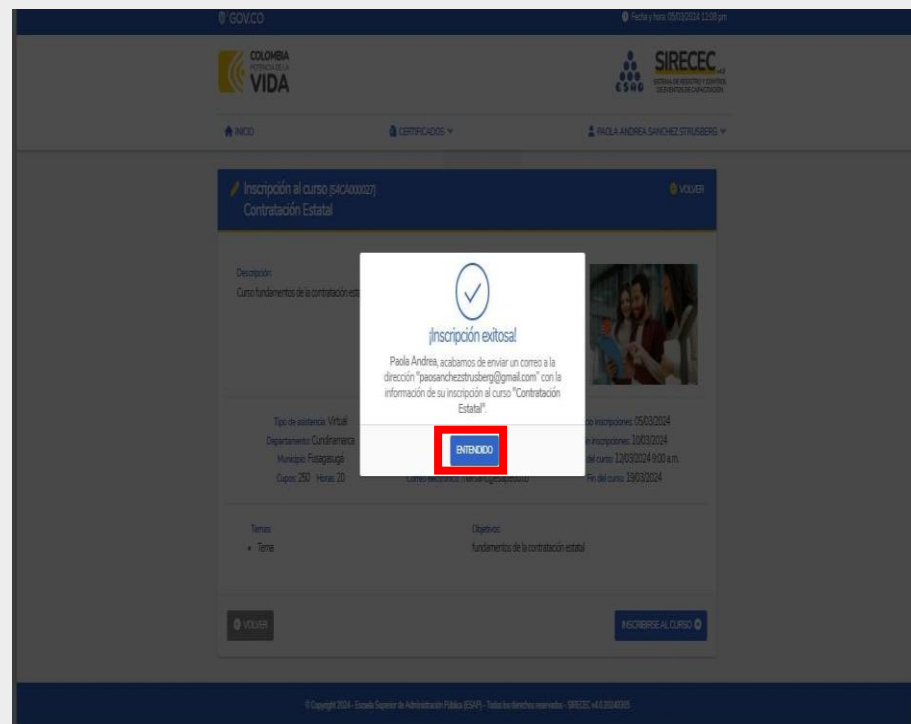
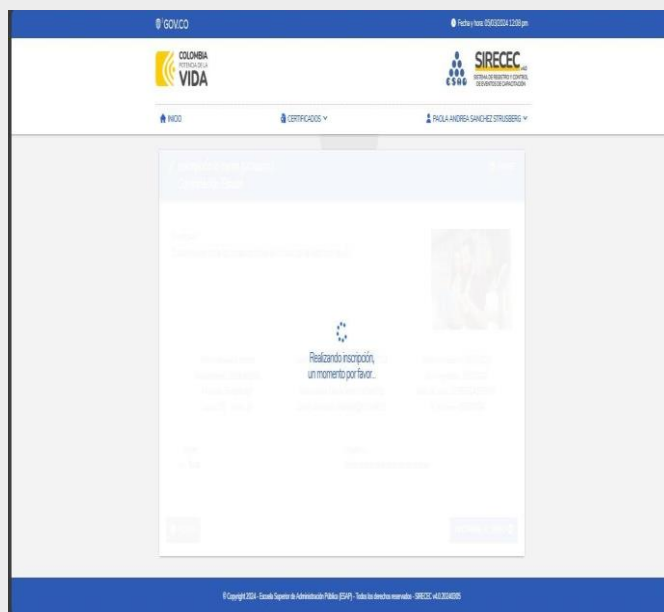


A screenshot of a web portal interface. At the top, there are logos for 'COLOMBIA POTENCIA DE LA VIDA' and 'SIRECEC'. Below the logos, there is a navigation bar with 'INICIO', 'CERTIFICADOS', and a user profile 'PAOLA ANDREA SANCHEZ STRUSBERG'. The main content area shows a course registration page for 'Contratación Estatal'. A modal dialog box is open in the center, asking '¿Paola Andrea, realmente desea inscribirse al curso "Contratación Estatal"?' with two buttons: 'CANCELAR' and 'INScribir'. A red arrow points to the 'INScribir' button. The background shows course details like 'Tipo de asistencia: Virtual', 'Departamento: Cundinamarca', 'Municipio: Fusagasugá', 'Cupos: 250', 'Horas: 20', 'Responsable: Mayra Alejandra Sanchez', 'Correo electrónico: maisanci@esap.edu.co', 'Inicio del curso: 12/03/2024 9:00 a.m.', and 'Fin del curso: 19/03/2024'. There are also 'VOLVER' and 'INScribirse AL CURSO' buttons.



# Paso 13

Se abrirá una ventana que evidencia que se está realizando la confirmación a la inscripción (debe esperar). Finalmente aparecerá inscripción exitosa.



# Paso 14

Al correo con el que realizó el registro le llegará la confirmación del curso o diplomado al que se inscribió.



SIRECEC 4.0 - INSCRIPCIÓN EXITOSA Recibidos x

 **sirecec.esap@esap.edu.co** <sirecec.esap@esap.edu.co>  
para mí ▾

 **SIRECEC** v4.0  
SISTEMA DE REGISTRO Y CONTROL  
DE EVENTOS DE CAPACITACIÓN

 **Escuela Superior de  
Administración Pública**

Hola 

Usted acaba de inscribirse al curso **Procesos de contratación en línea con el Estado colombiano**.

Esta es la información que debe tener en cuenta:

Tipo de curso: Diplomado  
Tipo de asistencia: Virtual  
Lugar de realización: Plataforma Moodle  
Municipio: Barranquilla  
Departamento: Atlántico  
Inicio del curso: 26/03/2024 4:00 p. m.  
Fin del curso: 15/04/2024  
Responsable: Rosalba Santodomingo  
Correo electrónico: [rosalba.santodomingo@esap.edu.co](mailto:rosalba.santodomingo@esap.edu.co)

Muchas gracias!

---

ESCUELA SUPERIOR DE ADMINISTRACIÓN PÚBLICA (ESAP)  
PBX Sede Central Bogotá: +57 (601) 795-6110  
Calle 44 # 53-37 - CAN  
Bogotá D.C., Colombia  
Horario de atención: lunes a viernes de 8 a.m. a 5 p.m.

Por favor no responda o escriba a este correo electrónico pues no estamos controlando esta bandeja de



Dirección de Capacitación